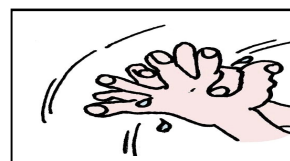


## KOSKETUSVAROTOIMET JA HENKILÖSUOJAINTEN PUKEMINEN

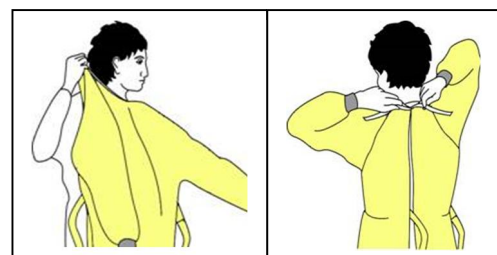
### SUOJAINTEN PUKEMINEN

sulkutilassa tai sen puuttuessa potilashuoneen ulkopuolella

1. Desinfioi kädet (20-30s.)  
Anna huuhteen kuivua



2. Pue suojatakki



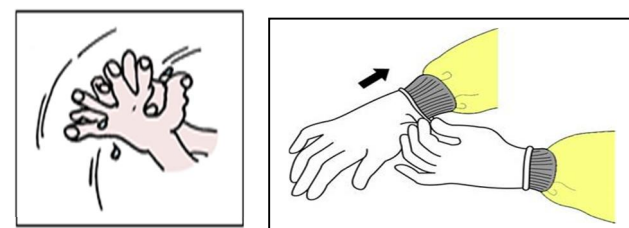
3. Aseta tarvittaessa  
suu-nenäsuojain  
tiivisti kasvoille



4. Desinfioi kädet (20-30s.)  
Anna huuhteen kuivua



5. Laita suojakäsineet  
potilashuoneessa ennen  
potilaan lähihoitoa  
käsi-desinfektion jälkeen



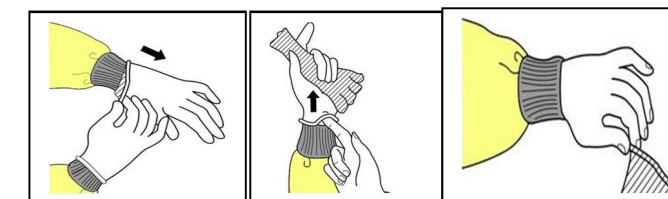
Jokaisen hoitotoimenpiteen jälkeen poistetaan käsineet, desinfioidaan kädet ja vaihdetaan tarvittaessa puhtaat suojakäsineet.



### SUOJAINTEN RIISUMINEN

sulkutilassa tai potilashuoneessa oven läheisyydessä

1. Poista suojakäsineet  
potilashuoneessa oven  
läheisyydessä ja laita  
roskiin



2. Desinfioi kädet (20-30s.)  
Anna huuhteen kuivua



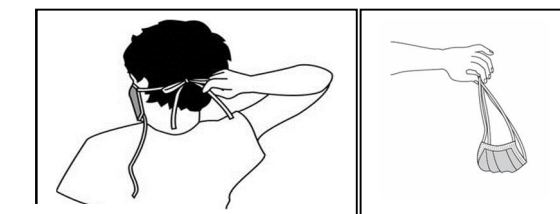
3. Poista suojatakki  
sulkutilassa tai potilashuoneen  
oven läheisyydessä rauhallisesti  
Kääri sisäpuoli ulospäin ja  
laita roskiin



4. Desinfioi kädet (20-30s.)  
Anna huuhteen kuivua



5. Poista suu-nenäsuojain ja  
laita roskiin



6. Desinfioi kädet (20-30s.)  
Anna huuhteen kuivua



7. Vie monikäyttöiset välineet huoltohuoneen  
huuhtelulaitteeseen, ellei potilashuoneessa ole omaa  
desinfioivaa huuhtelulaitetta.

8. Desinfioi kädet (20-30s.)  
Anna huuhteen kuivua

