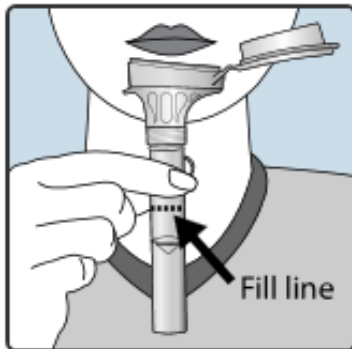


Näytteenotto-ohje Oragene DNA OG-500

Ennen näytteenottoa:

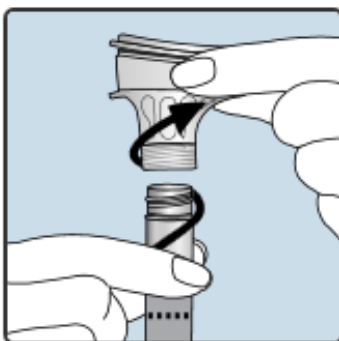
- **Näytteenantoa edeltävästi puolen tunnin ajan ei tule syödä, juoda, tupakoida ja pureskella purukumia.**
- Älä poista muovikalvoa suppilon kannesta
- Näytteenottoon tarvittavan sylkimäärän kerääminen kestää potilaasta riippuen 2-5 minuuttia



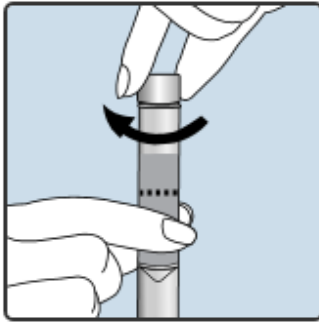
- Sylje suppiloon, kunnes nestemäisen syljen (ei kuplien/vaahdon) määrä ylittää merkkiviivaan asti (Fill line).



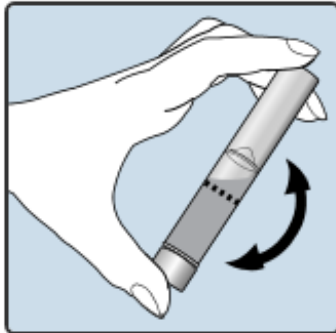
- Pidä putkea pystyssä kädessäsi
- Sulje suppilon korkki toisella kädellä, kunnes se napsahtaa kuuluvasti kiinni.
- Kannessa oleva neste vapautuu putkeen ja sekoittuu sylkeen.



- Pidä näyteputkea pystyssä
- Irrota suppilo kiertämällä se irti putkesta



- Kierrä pieni korkki kiinni



- Ravistele putkea 5 sekunnin ajan
- Heitä suppilo pois

Näyte toimitetaan laboratorioon huoneenlämmössä.

Ohjeet ja tiedustelut:

TYKS Genomiikka, Lääketieteellinen genetiikka

Varsinais-Suomen sairaanhoitopiiri • www.vsshp.fi • Vaihde 02 313 0000

Tämä ohje on tarkoitettu hoitosuhteessa oleville potilaillemme.